

ÍNDICE

Tramite de Declaración de Valor	2
Tramite de Solicitud de Acreditación de Autorización al Despachante (Mandato)	2
Generar Solicitud	3
Formulario Principal de Declaración de Valor	5
Más Datos.....	6
Documentos	7
Enviar Declaración para firma y finiquito	9
Firmar y finiquitar	12
Generar Declaración	13
Firmar Acreditación	13
Verificar Firma	15
Finiquitar	17
Finiquitar Declaración con Firma Digital	17
Finiquitar Declaración sin Firma Digital	19

Tramite de Declaración de Valor

Tanto si el usuario es un Importador o Despachante. Diríjase a la página de la Aduana, y dé click en el acceso directo a la Ventanilla Única del Importador (VUI) tal como se observa en la imagen:

www.aduana.gov.py

Más visitados Comenzar a usar Firefox PORTAL VUI LOGIN VUI

2014 Gs. 7.998.705.107,32 / 2013 Gs. 7.262.552.238,629

Importante

teniendo en cuenta las actuales mudanzas de las oficinas, comunicamos que las llamadas externas a teléfonos con numeración 4xxx (Ej. 4107) se realizan con el prefijo 413 (Ej. 413 4107)*

Buscar:

ACCESOS DIRECTOS

- SQF Consultas de SOFIA
- VUI - Ventanilla Única del Importador**
- KITAPP Despacho Aduanero Digital - DAD
- KITWEB
- GDSWEB
- TEMA

COMPARATIVO MES DE NOVIEMBRE		MAYORES RECAUDACIONES DE LA DNA	
2016	778.168	2017 AGOSTO	940.420
2017	905.668	2017 OCTUBRE	915.465
	+16,38%	2017 NOVIEMBRE	905.668
COMPARATIVO ACUMULADO ENERO - NOVIEMBRE		2017 SEPTIEMBRE	889.749
2017	8.832.340	2014 OCTUBRE	808.621
2016	7.271.793		
	+21,46%		

Transfiriendo datos desde www.aduana.gov.py...

A continuación, ingrese sus datos y dé click en Conectar:

Acceso de Usuarios VUI

Introduzca su nombre de usuario de Conexión Única y contraseña para conectarse

Usuario

Contraseña

1. Generar Solicitud

Dentro de la Página Principal del VUI, en la pestaña de Tramitación de Importación y Dirección Nacional de Aduanas (DNA), acceda a la opción “Declaración de Valor Aduanero” tal como se observa en la figura 1:

Figura 1



Haga click en el link “Agregar Declaración”:



Figura 2

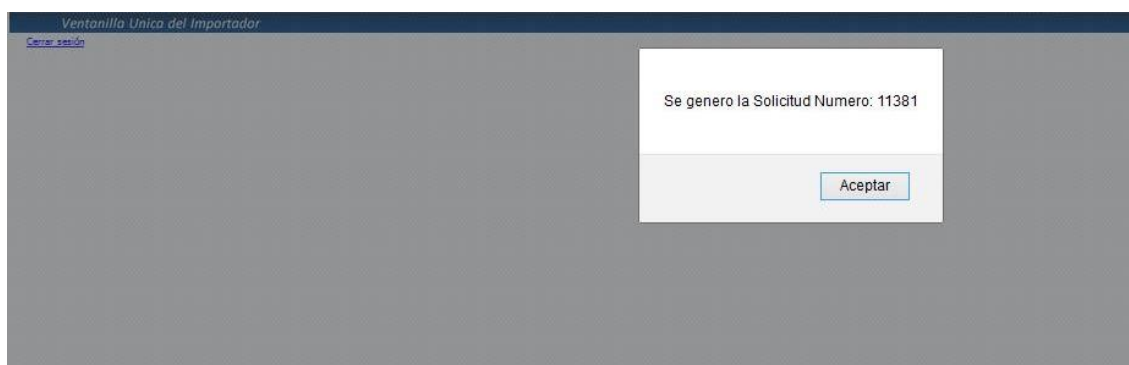
Le abrirá una ventana en el que tiene la opción de generar la declaración a partir de un Mandato al Despachante, para vincular con el mismo y copiar todos los documentos adjuntados con ese mandato, ingresando el número en el cuadro mostrado en la imagen. Esto no es obligatorio. Puede dar click directamente en el botón Generar:



Figura 3

Se generará la solicitud de declaración de valor con su respectivo número:

Figura 4



a. Formulario Principal de Declaración de Valor

En el formulario ingrese todos los datos y luego dar click en el botón Guardar tal como se muestra en la Figura 5:

Crear sesión

DECLARACIÓN DE VALOR ADUANERO

Volver Cancelar

Atención: El sistema va imprimir en la declaración sección Fecha Factura: la fecha de la primera factura cargada, y en la sección Nro. Factura: va imprimir todas las facturas declaradas delimitados por coma.

Guardar Enviar a Empresa

Nro Solicitud 11381

RUC Empresa 999999999 EMPRESA DE PRUEBA Fecha Registro
RUC Despachante 1111111112 DESPACHANTE DE PRUEBA

1. IMPORTADOR / COMPRADOR
Usuario
Nombre EMPRESA DE PRUEBA
Domicilio MCAL LOPEZ 3333

2. VENDEDOR
Fabricante
Nombre
Domicilio

3. FACTURA
Hay Descuentos no indicados? NO Nro Factura Adjuntar Factura
Fecha Factura dd/mm/aaaa

4. CONTRATO DE VENTA
El precio es revisable? NO Nro Contrato Adjuntar Contrato
Fecha Contrato dd/mm/aaaa
Lugar de realización

5. CONDICIÓN DE VENTA FOB
6. CONSULTA CLASIFICATORIA NO
Resolución Nº

7. RESOLUCIÓN ADUANERA RELATIVA A LOS ÍTEMS 8 A 10 NO
Embarque Escalonado? NO
Disposición Nº
Fecha dd/mm/aaaa

8.
(a) El comprador y el vendedor están vinculados en los términos del artículo 15, párrafo 4º del Acuerdo? En caso negativo, pasar al ítem 9 NO
(b) La vinculación ha influido en el precio de las mercaderías importadas? NO
(c) El valor de transacción de las mercaderías importadas se aproxima mucho a algunos de los valores criterios mencionados en el artículo 1º, párrafo 2, (b) del Acuerdo? NO
En caso afirmativo, dar explicaciones detalladas

Figura 5

Figura 6

Ventanilla Única del Importador

Crear sesión

DECLARACIÓN DE VALOR ADUANERO

Volver Cancelar

DOCUMENTOS

Estado	Documento	Nro Docum	Fch Docum	Nomb
--------	-----------	-----------	-----------	------

Atención: El sistema va imprimir en la declaración sección Fecha Factura: la fecha de la primera factura cargada, y en la sección Nro. Factura: va imprimir todas las facturas declaradas delimitados por coma.

Guardar **Enviar a Empresa**

Nro Solicitud 11381

RUC Empresa 999999999 EMPRESA DE PRUEBA Fecha Registro
RUC Despachante 1111111112 DESPACHANTE DE PRUEBA

Se actualizo la Solicitud Numero: 11381

Aceptar

Eso le redirigirá a su bandeja de solicitudes, en las que tendrá opciones como las siguientes:

Figura 7

Ventanilla Única del Importador

[Cerrar sesión](#)

DECLARACION DE VALOR ADUANERO

[Volver](#)

Solicitud						Ruc	RazonSocial	Estado	VisualizacionTipo
11381	ModificarSolicitud	Documentos	VerBorradorDeclaración	VerListaDocumentos	MasDatos	9999999999	EMPRESA DE PRUEBA	Pendiente	B

Total Row Count in Report- 1
Row(s) 1 - 1

b. Más Datos

En el apartado “más datos” se puede ver en detalle el formulario de la solicitud generada – Figura 8.

SOLICITUD DECLARACION DE VALOR ADUANERO

Nro Solicitud	11381	Nro AUTORIZACIÓN		Nro DESPACHO	
Estado	Pendiente, Empresa	Fch Estado	29/12/2017 11:39:07		
1. IMPORTADOR / COMPRADOR			2. VENDEDOR		
Usuario	9999999999		Fabricante		
RUC	EMPRESA DE PRUEBA		Nombre		
Nombre	MCAL LOPEZ 3333		Domicilio		
Domicilio	021-610069				
Telefono					
3. FACTURA			4. CONTRATO DE VENTA		
Hay Descuentos no Incluidos?	NO		Posee el Contrato NO		
5. CONDICIÓN DE VENTA			7. RESOLUCIÓN ADUANARA RELATIVA A LOS ÍTEM 8 A 10		
CONDICIÓN DE VENTA	FOB		Embarque Escalonado NO		
6. CONSULTA CLASIFICATORIA			Disposición N°		
Resolución N°	NO				
8. VINCULACION			9. RESTRICCIONES		
a. El comprador y el vendedor están vinculados en los términos del artículo 15, párrafo 4º del Acuerdo? En caso negativo, pasar al ítem 9	NO		Posee Restricciones? NO		
b. La vinculación ha influido en el precio de las mercaderías importadas?	NO		a. Restricciones para Cesión o Utilizacion NO		
c. El valor de transacción de las mercaderías importadas se aproxima mucho a algunos de los valores criterios mencionados en el artículo 1º, párrafo 2, (b) del Acuerdo?	NO		b. Venta Depende de Condiciones o Contra-prestaciones Indeterminables NO		
En caso afirmativo, dar explicaciones detalladas					
10. CANONES Y DERECHOS DE LICENCIA, Y VENTA CONDICIONADA POR ACUERDO					
a. Canones y Derecho de Licencia	NO				
b. Venta Condicionada por Acuerdo	NO				
11. En caso de no estar en factura, completar: MARCAS, MODELOS, PESO NETO, PESO BRUTO, PRECIOS UNITARIOS EN DIVISAS, DISCRIMINADOS POR SUBITEMS.					
12. El abajo firmante declara que todos los datos expresados en este documento son exactos y completos. Toma conocimiento que la presente tiene el carácter de declaración jurada y que cualquier omisión de información o información distinta de la operación real que causen perjuicio fiscal o cambiario será penalizada conforme a la legislación vigente en la materia					
Moneda	DOLAR ESTADOUNIDENSE	Cotizacion	5.590.47	Fecha Cotiz	27/12/2017 00:00:00
				IMPORTE	MONEDA LOCAL
(A) A BASE DE CALCULO				0.00	0.000
PRECIO NETO EN LA MONEDA DE FACTURACION					
Precio Neto en la Moneda de Facturacion					

Figura 8

c. Documentos

Ingrese el tipo de documento, los datos y luego presione el botón Guardar y Continuar tal como se observa en la figura 9:



VUI
Ventanilla Única del Importador

República del Paraguay

[Cerrar sesión](#)

MANTENIMIENTO DE DOCUMENTOS

[Volver](#) [Cancelar](#)

Numero

Documento

Nro Documento Fch Documento dd/mm/aaaa

Nombre Empresa

Observaciones

DOCUMENTOS

No row returned.

Figura 9

Le habilitará una ventana en la que ya podrá adjuntar el documento:

Figura 10

Ventanilla Única del Importador

[Cerrar sesión](#)

MANTENIMIENTO DE DOCUMENTOS

[Volver](#) [Cancelar](#)

Numero:

Documento:

Nro Documento: Fch Documento: dd/mm/aaaa

Nombre Empresa:

Observaciones:

DOCUMENTOS

	Estado	Numero	SiglaDoc	Tipodocumento	NroReferencia	Fch Referencia	Nombre Empresa	
Eliminar	Docum.Activo	11381	FACT_COMER	FACTURA COMERCIAL	123	29/12/2017 00:00:00	EMPRESA DE PRUEBA	Adjuntar Docum.

Dé click en Examinar y seleccione el archivo que desee de su máquina, le aparecerá el nombre del documento y la extensión del mismo. Luego dé click en Adjuntar Archivo:

VUI

República del Paraguay

Ventanilla Única del Importador

Carga de Archivos

[Volver](#)

Documento: constancia.pdf

Observaciones: Se deben cumplir las siguientes condiciones

- El campo de ingreso de archivo especificado en pantalla, es obligatorio de completar.
- El formato de los archivos debe ser PDF (Adobe Acrobat).
- Tamaño máximo de archivo permitido es de 1 MB.

Figura 11

2. Enviar Declaración para firma y finiquito

Se debe enviar la solicitud de declaración de valor al importador para su firma y finiquito. Para ello haga click en el link “ModificarSolicitud”:

Figura 12

Ventanilla Unica del Importador

[Cerrar sesión](#)

DECLARACION DE VALOR ADUANERO

[Volver](#)

Solicitud						Ruc	RazonSocial	Estado
	ModificarSolicitud	Documentos	VerBorradorDeclaración	VerListaDocumentos	MasDatos	20131658	EMPRESA DE PRUEBA	Pendiente
	ModificarSolicitud	Documentos	VerBorradorDeclaración	VerListaDocumentos	MasDatos	20131658	EMPRESA DE PRUEBA	Pendiente
	ModificarSolicitud	Documentos	VerBorradorDeclaración	VerListaDocumentos	MasDatos	20131658	EMPRESA DE PRUEBA	Pendiente
	ModificarSolicitud	Documentos	VerBorradorDeclaración	VerListaDocumentos	MasDatos	20131658	EMPRESA DE PRUEBA	Pendiente
	ModificarSolicitud	Documentos	VerBorradorDeclaración	VerListaDocumentos	MasDatos	20131658	EMPRESA DE PRUEBA	Pendiente
	ModificarSolicitud	Documentos	VerBorradorDeclaración	VerListaDocumentos	MasDatos	9999999999	EMPRESA DE PRUEBA	Retornado
	ModificarSolicitud	Documentos	VerBorradorDeclaración	VerListaDocumentos	MasDatos	20131658	EMPRESA DE PRUEBA	Pendiente
	ModificarSolicitud	Documentos	VerBorradorDeclaración	VerListaDocumentos	MasDatos	9999999999	EMPRESA DE PRUEBA	Pendiente
	ModificarSolicitud	Documentos	VerBorradorDeclaración	VerListaDocumentos	MasDatos	9999999999	EMPRESA DE PRUEBA	Retornado
11381	ModificarSolicitud	Documentos	VerBorradorDeclaración	VerListaDocumentos	MasDatos	9999999999	EMPRESA DE PRUEBA	Pendiente

Total Row Count in Report- 10
Row(s) 1 - 10

Luego dé click en el botón Enviar a Empresa:

Figura 13

Ventanilla Única del Importador

[Cerrar sesión](#)

DECLARACIÓN DE VALOR ADUANERO

[Volver](#) [Cancelar](#)

DOCUMENTOS						
Estado	Documento	Nro Docum	Fch Docum	Nombre Empresa	Ingresado por	Fch Ing
Activo	FACTURA COMERCIAL	123	29/12/2017	EMPRESA DE PRUEBA	DESPACHANTE DE PRUEBA	29/12/2017 11:54:04

Atención: El sistema va a imprimir en la declaración sección Fecha Factura: la fecha de la primera factura cargada, y en la sección Nro. Factura: va a imprimir todas las facturas declaradas delimitados por coma.

Nro Solicitud: 11381

RUC Empresa: 999999999 EMPRESA DE PRUEBA Fecha Registro:

RUC Despachante: 1111111112 DESPACHANTE DE PRUEBA

1. IMPORTADOR / COMPRADOR		2. VENDEDOR	
Nombre	<input type="text" value="EMPRESA DE PRUEBA"/>	Nombre	<input type="text"/>
Domicilio	<input type="text" value="MCAL LOPEZ 3333"/>	Domicilio	<input type="text"/>

3. FACTURA		4. CONTRATO DE VENTA	
Hay Descuentos no indicados?	<input type="text" value="NO"/>	El precio es revisable?	<input type="text" value="NO"/>
Nro Factura	<input type="text"/>	Nro Contrato	<input type="text"/>
Fecha Factura	<input type="text" value="dd/mm/aaaa"/>	Fecha Contrato	<input type="text" value="dd/mm/aaaa"/>
Adjuntar Factura	<input type="button"/>	Lugar de realización	<input type="text"/>

5. CONDICIÓN DE VENTA: FOB

7. RESOLUCIÓN ADUANERA RELATIVA A LOS ÍTEMES 8 A 10: NO

Ventanilla Única del Importador

Cerrar sesión

DECLARACIÓN DE VALOR ADUANERO

[Volver](#) [Cancelar](#)

DOCUMENTOS

Estado	Documento	Nro. Docum.	Fch. Docum.	Elimina
Activo	FACTURA COMERCIAL	123	29/12/2017	11:54:04

Atención: El sistema va imprimir en la declaración sección Fecha Factura: la fecha de la primera factura c y en la sección Nro. Factura: va imprimir todas las facturas declaradas delimitados por coma.

Nro Solicitud: 11381

RUC Empresa: 999999999 EMPRESA DE PRUEBA Fecha Registro:

RUC Despachante: 1111111112 DESPACHANTE DE PRUEBA

Se Envio al importador, la Solicitud Numero:11381

Figura 14

3. Firmar y finiquitar

Esto solo puede hacerlo el importador. Tener en cuenta que puede firmar digitalmente la persona debidamente autorizada y registrada en la Aduana como firmante de la empresa.

En el menú correspondiente al DNA, que se muestra en la Figura 15, ingrese a la opción “Aprobac. Declaración del Valor Aduanero”, en donde le irán apareciendo las solicitudes enviadas para su Firma y Finiquito.

Figura 15

The screenshot shows the 'Ventanilla Única del Importador' interface. At the top, there are links for 'Cerrar sesión', 'Cambiar contraseña', and 'Usuario de Prueba'. Below this is a navigation bar with tabs for 'Registro', 'Tramitación de Importación', and 'Liquidación'. Under 'Tramitación de Importación', there are sub-tabs for various agencies: SENAVE, INFOHA, SEAN, DINAUSTA, LSCP, MTC, INAN, MUNICTPTOS, MARTINA MERCANTE, MRE, INTN, SENACSA, DNA, and DINAET. The 'DNA' tab is highlighted. Below the navigation bar, there are several menu items under 'Declaración de Valor Aduanero': 'Declaración del Valor Aduanero', 'Aprobac. Declaración del Valor Aduanero' (highlighted with a red box and a red arrow), and 'Consulta de Declaración del Valor Aduanero'. Other menu items include 'Importación Modalidad Leasing' and 'Importación Modalidad Leasing - Consulta'. On the right side, there are sections for 'Aprovisionamiento de A Bordo y Suministros', 'Consulta Aprovisionamiento de A Bordo y Suministros', and 'Acreditamiento de Autoriz. o Mandato al Despachante'.

Se puede observar en la figura 16 las opciones que tiene:

Figura 16

The screenshot shows the 'DECLARACION DE VALOR ADUANERO' interface. At the top, there is a 'Volver' link. Below it is a table with the following columns: Solicitud, Mas Datos, Ver Borrador/Declaración, Ver Lista Documentos, Ver Declaración Firmada, Verificar Firma, Finiquitar, Retornar a, Ruc, and Razon Social. The table contains two rows of data:

Solicitud	Mas Datos	Ver Borrador/Declaración	Ver Lista Documentos	Ver Declaración Firmada	Verificar Firma	Finiquitar	Retornar a	Ruc	Razon Social
13	Ver Borrador/Declaración	Ver Lista Documentos	Ver Declaración Firmada	Verificar Firma		Finiquitar	Retornar a	9999999999	EMPRESA DE PRUEBA
11381	Ver Borrador/Declaración	Ver Lista Documentos			Generar Declaración		Retornar a	9999999999	EMPRESA DE PRUEBA

Below the table, there is a 'Total Row Count in Report- 2' and 'Row(s) 1 - 2'.

a. Generar Declaración

Dé click en el link “Generar declaración”. Le aparecerá que el documento de declaración fue generado como en la figura 17.

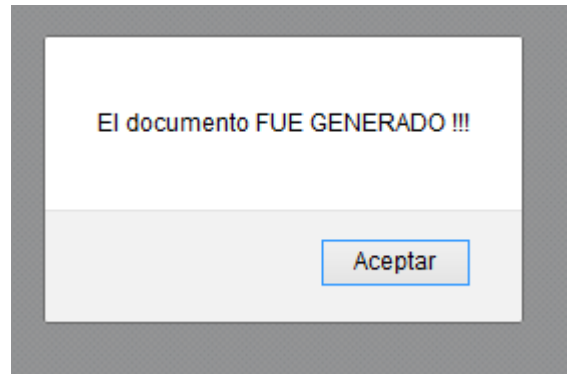


Figura 17

b. Firmar Acreditación

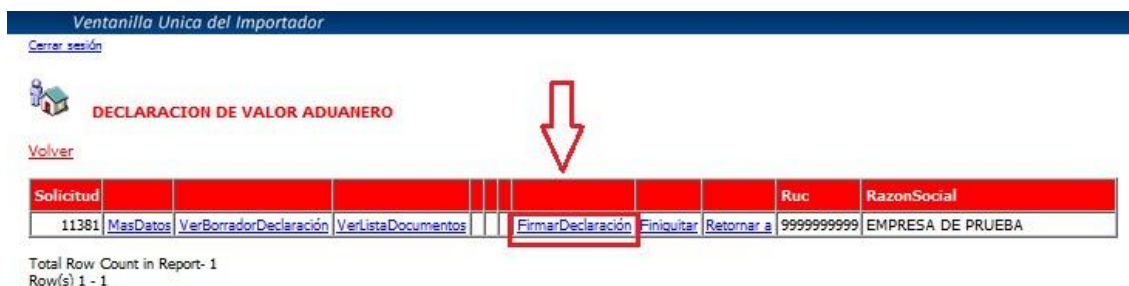
Al generar la declaración le habilitará la opción de “Firmar declaración”.

Para firmar digitalmente se asume que ha seguido todos los pasos necesarios para la instalación de los componentes, indicados en el instructivo disponible en el siguiente enlace:

http://www.aduana.gov.py/uploads/archivos/Firma_Digital_VUI_V4.pdf

Haga click en “FirmarDeclaración”:

Figura 18



Luego haga click en el botón Firmar:



VUI - Firma de PDF

Para Instalar y Configurar la Firma Digital siga el : [Instructivo de Firma Digital](#)

NUMERO DE SOLICITUD 11381

NOMBRE DOCUMENTO CERTIF_DVA-11381-2.pdf

VERSION DEL TOKEN 3

FIRMAR

Figura 19

Le solicitará el pin de su token, ingréselo y luego dé click en Aceptar. Tener en cuenta que solo la primera vez le pedirá el pin, hasta que se desconecte y vuelva a conectar el Token:

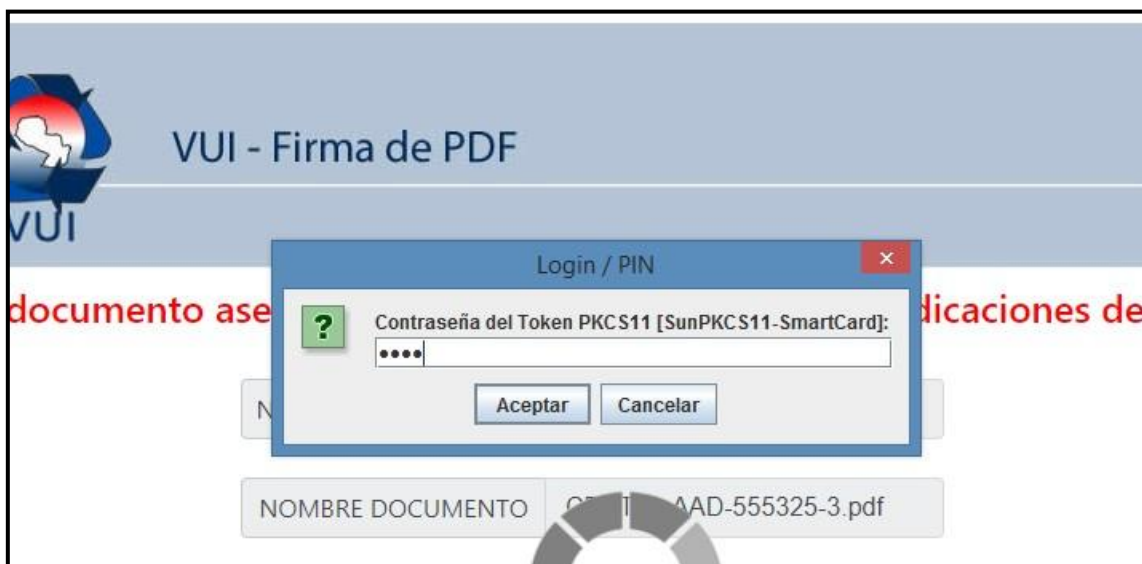


Figura 20

Una vez firmado le aparecerá un mensaje de que el documento fue firmado correctamente.

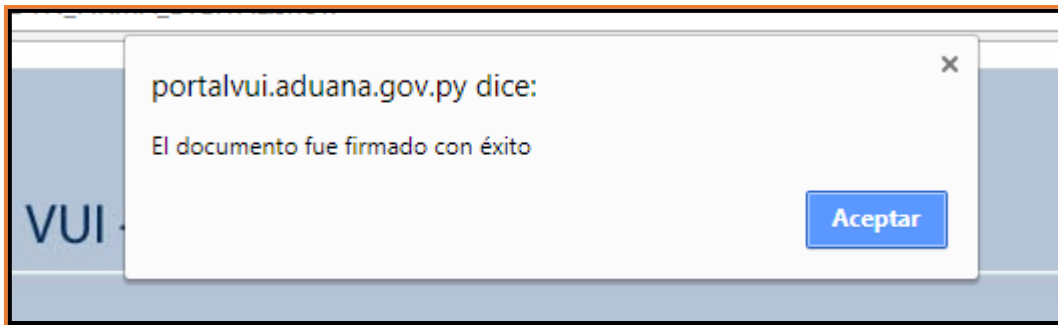


Figura 21

Y le habilitará el enlace de “VerificarFirma” y “VerDeclaraciónFirmada”.
VerDeclaraciónFirmada: Sirve para visualizar el pdf firmado digitalmente.


c. Verificar Firma

Sirve para visualizar el firmante del documento; para ello haga click en VerificarFirma:

Figura 22

Ventanilla Única del Importador

[Cerrar sesión](#)

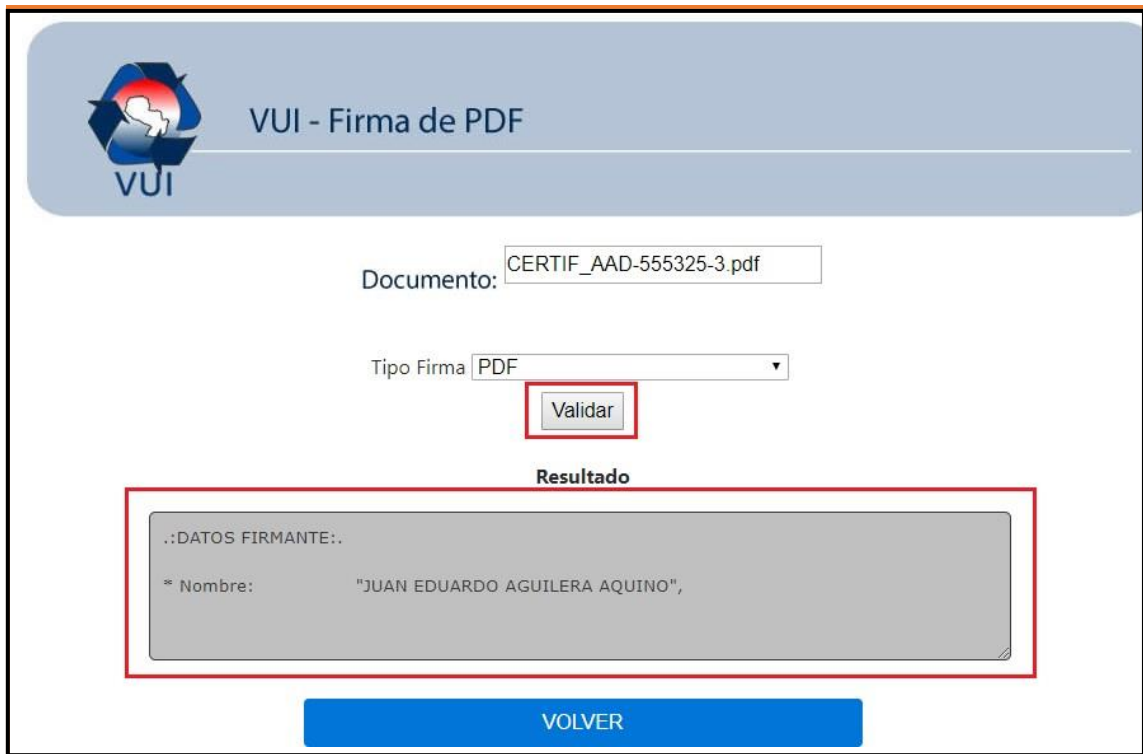
 **DECLARACION DE VALOR ADUANERO**

[Volver](#)

Solicitud								Ruc	RazonSocial	
11381	MasDatos	VerBorradorDeclaración	VerListaDocumentos	VerDeclaraciónFirmada	VerificarFirma		Finiquitar	Retornar a	9999999999	EMPRESA DE PRUEBA
	MasDatos	VerBorradorDeclaración	VerListaDocumentos			FirmarDeclaración	Finiquitar	Retornar a	9999999999	EMPRESA DE PRUEBA

Total Row Count in Report- 2
Row(s) 1 - 2

Le aparecerá una ventana, dé click en el botón “Validar”, y en el recuadro inferior le mostrará los datos del firmante:



The screenshot displays the 'VUI - Firma de PDF' interface. At the top left is the VUI logo. The main area contains a 'Documento:' field with the value 'CERTIF_AAD-555325-3.pdf' and a 'Tipo Firma' dropdown menu set to 'PDF'. A 'Validar' button is positioned below the dropdown. Underneath is a 'Resultado' section with a grey box containing the text: ':DATOS FIRMANTE:.' followed by '* Nombre: "JUAN EDUARDO AGUILERA AQUINO",'.

Figura 23

d. Finiquitar

Se puede finiquitar una Declaración de Valor con firma digital o sin firma digital.

d.1. Finiquitar Declaración con Firma Digital

En caso que haya firmado digitalmente. Haga click en “Finiquitar”:

Ventanilla Única del Importador

República del Paraguay

Aduana Paraguay

Ministerio de Hacienda

[Cerrar sesión](#)

DECLARACION DE VALOR ADUANERO

[Volver](#)

Solicitud							Ruc	RazonSocial		
11381	MasDatos	VerBorradorDeclaración	VerListaDocumentos	VerDeclaraciónFirmada	VerificarFirma	Finiquitar	Retornar a	9999999999	EMPRESA DE PRUEBA	
	MasDatos	VerBorradorDeclaración	VerListaDocumentos			FirmarDeclaración	Finiquitar	Retornar a	9999999999	EMPRESA DE PRUEBA

Total Row Count in Report- 2
Row(s) 1 - 2

Figura 24

Ventanilla Única del Importador

República del Paraguay

[Cerrar sesión](#)

DECLARACION DE VALOR ADUANERO

Solicitud Nro: 11381

[Volver](#)

Finiquitar

Observacion

Figura 25

Finiquitado, la Solicitud Numero: 11381

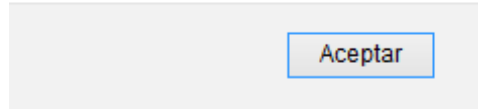




Figura 26

d.2. Finiquitar Declaración sin Firma Digital

Si no va firmar digitalmente, al dar click en el enlace Finiquitar le aparecerá la siguiente ventana, marcar “Si” y dar click en el botón Enviar:



[Cerrar sesión](#)

 **DECLARACION DE VALOR ADUANERO**

Solicitud Nro: 11381

[Volver](#)

←

ATENCIÓN: Va Finiquitar la declaración sin la Firma Digital (Si/No)?

NO

SI

Figura 27

Esto le abrirá la siguiente ventana y dé click en Finiquitar:



Figura 28

De esa manera finiquita y firma electrónicamente (sin firma digital) el Mandato, le aparecerá el siguiente mensaje:

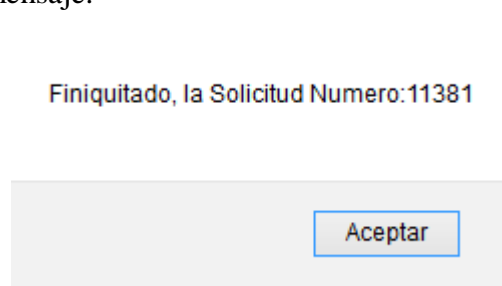


Figura 29